

📁 46 71 200 Замена левого переднего упора для ноги

+ 46 71 821

Вариант комплектации:

Откидная подножка поколения II^{SZ}

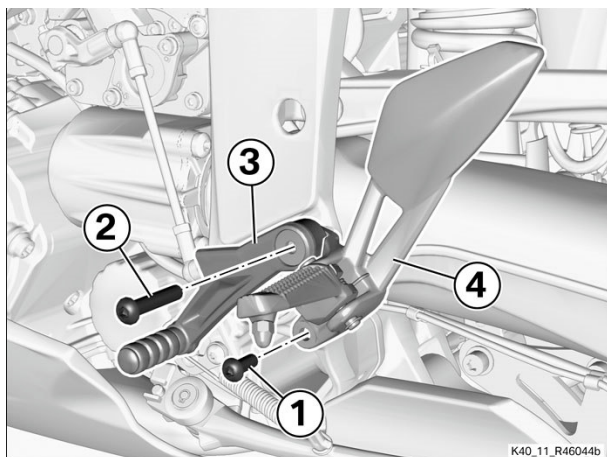
НР подножка^{SZ}

0189 - Комплекты НР^{SA}

Суть работы

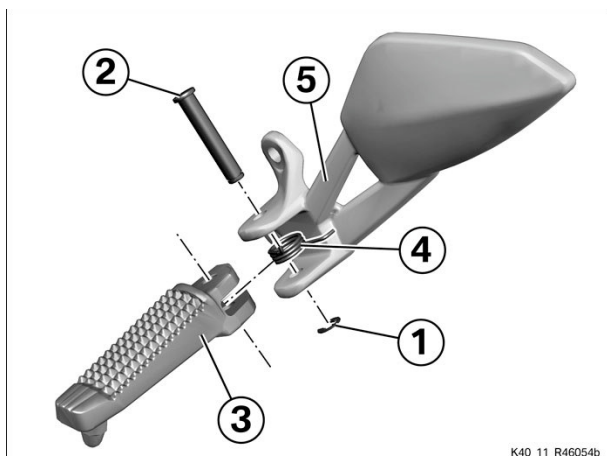
(-) Снятие левого упора для ноги

- Вывернуть винты (1) и (2).
- Отвести педаль переключения передач (3) в сторону и подвесить, не создавая нагрузку на нее.
- Снять упор для ноги (4).



(-) Разборка левого упора для ноги

- Снять стопорное кольцо (1) и палец (2).
- Снять упор для ноги (3) и освободить пружину (4) из упора для ноги (5).



(-) Сборка левого упора для ноги

- Смазать пальцы (2).

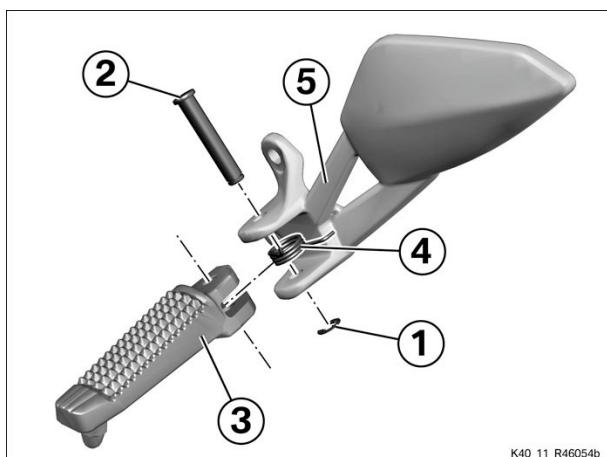


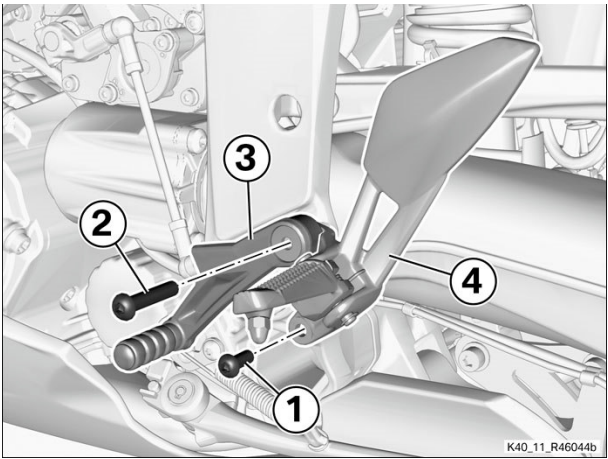
Смазка

Staburags NBU 30 PTM

07 55 9 056 992


- Установить пружину (4) с упором для ноги (3) в упор для ноги (5).
- Установить палец (2) и стопорное кольцо (1).





(-) Установка левого упора для ноги

- Установить упор для ноги (4) и педаль переключения передач (3).
- Ввернуть винты (1) и (2).

 Моменты затяжки		
Педаль переключения передач с упором для ноги к раме		
M8 x 20	19 Nm	
Кронштейн упора для ноги водителя к основной раме		
M8 x 20	19 Nm	

Доработки

Выпускной контроль выполненных работ